



CÂMARA MUNICIPAL

Vereador José Carlos do Nascimento Camarinha


SANTA CRUZ DO RIO PARDO - ESTADO DE SÃO PAULO
CNPJ 49.879.919/0001-96

MOÇÃO DE CONGRATULAÇÕES 14


PROponho, na forma regimental, ouvido o plenário, a presente Moção de Congratulações à Escola Leônidas do Amaral Vieira desta cidade e à Escola Professor Oswaldo Salles, de Sodrélia, parabenizando o desempenho alcançado por suas equipes escolares docentes e discentes no ano de 2010, conforme dados do IDESP 2010 – Indicadores da Escola. Oficie-se àquelas unidades escolares apresentando os cumprimentos deste Legislativo.



Sala das Sessões, 11 de maio de 2011.



Roberto Mariano Marsola - Vereador


Edvaldo Donizeti de Godoy
1º Secretário


José Paula da Silva
Vice-Presidente


Rui Sérgio dos Reis
Vereador

APROVADO
SALA VINTE DE JANEIRO
16/05/11
 PRESIDENTE
 1º SECRETÁRIO


Luiz Carlos Novais Marques - Psdb


Jorge de Araújo
Vereador


Leandro Fonseca Mendonça
Vereador


Alberto José Roberto de Souza - Souza Neto

UNANIMIDADE
VOTARAM (8) VEREADORES

**SECRETARIA DE ESTADO DA EDUCAÇÃO
DIRETORIA DE ENSINO DA REGIÃO DE OURINHOS**



EE PROF OSWALDO SALLES

RUA: FRANCISCO LIBARDI, Nº 200 – PATRIMÔNIO DE SODRÉLIA.

TEL/FAX: (14) 3376-3145

SANTA CRUZ DO RIO PARDO – SP CEP: 18.900-000

COD. CIE: 913480

E-MAIL: oswaldosalles@yahoo.com.br

Santa Cruz do Rio Pardo, 09 de maio de 2011

Ofício nº 06/11

Assunto: Informação IDESP/2010

Ilmo Sr

A Direção dessa Unidade Escolar encaminha a Vossa Senhoria o Boletim do Programa de Qualidade da Escola – IDESP/2010 para que possa tomar ciência do desempenho alcançado pela equipe escolar docente e discente no ano de 2010. A Direção também agradece o apoio que vem nos dando em todos esses anos onde passamos pela situação de fechamento de nosso Estabelecimento de Ensino, sabendo que sempre que precisamos encontramos o apoio e confiança em nó depositado.

Nada mais havendo a tratar, reitero protestos de elevada estima e distinta consideração.

Atenciosamente,

Roberto Mariano Marsola
Vice Diretor de Ensino
SE 18.900-000

A Ilmo Sr

Roberto Mariano Marsola

D.D Presidente da Câmara Municipal

Santa Cruz do Rio Pardo - SP

IDESP 2010 – INDICADORES DA ESCOLA

	Indicadores de Desempenho		Indicador de Desempenho	Indicador de Fluxo	IDESP 2010
	Língua Portuguesa	Matemática			
5º ano EF					
9º ano EF	4,1030	3,5900	3,85	1,0000	3,85
3ª série EM					

IDESP 2010 - REDE ESTADUAL

	5º ano EF	9º ano EF	3ª série EM
Escola		3,85	
Coordenadoria	4,48	2,75	2,01
Diretoria	5,07	2,66	2,15
Município	6,06	3,21	2,58
Estado	3,96	2,52	1,81

EVOLUÇÃO E CUMPRIMENTO DAS METAS DE 2010, POR CICLO ESCOLAR

	IDESP 2009	IDESP 2010	METAS 2010	PARCELA CUMPRIDA DA META
5º ano EF				
9º ano EF	2,74	3,85	2,87	120,00
3ª série EM				

ÍNDICE DE CUMPRIMENTO DE METAS 2010 (PARCELA CUMPRIDA DA META 2010 + ADICIONAL POR QUALIDADE 2010), POR CICLO ESCOLAR

	PARCELA CUMPRIDA DA META	ADICIONAL POR QUALIDADE	ÍNDICE DE CUMPRIMENTO DE METAS (IC)
5º ano EF			
9º ano EF	120,00	38,22	120,0
3ª série EM			

* O índice de cumprimento de metas, a partir de 2010, agrega os componentes que antes eram tratados separadamente: a parcela cumprida da meta e o adicional por qualidade. O índice de Cumprimento de Metas se limita a 120%.

PROGRAMA DE QUALIDADE DA ESCOLA

BOLETIM DA ESCOLA

034253

LEONIDAS DO AMARAL VIEIRA

diretoria de ensino / município:
OURINHOS / SANTA CRUZ DO RIO PARDO

coordenadoria:
CEI

O IDESP – Índice de Desenvolvimento da Educação do Estado de São Paulo é o indicador que avalia a qualidade das escolas estaduais paulistas em cada ciclo escolar e permite fixar metas anuais para o aprimoramento da qualidade da educação no Estado. O IDESP e as metas fixadas norteiam o trabalho da equipe da escola na direção desta melhoria do ensino e da gestão escolar, com o apoio da Secretaria de Estado da Educação.

As informações deste boletim permitem que a escola analise a evolução de seu IDESP entre 2009 e 2010, em cada um de seus componentes, e avalie seu progresso em relação à meta que lhe foi proposta para 2010.

Também são apresentados os indicadores de pagamento da Bonificação por Resultados.

A partir de 2010, o Índice de Cumprimento de Metas passa a agregar dois componentes que antes eram tratados separadamente: i) a parcela cumprida da meta; e ii) o adicional por qualidade. Estes dois componentes já foram considerados para o cálculo do indicador de pagamento do bônus em 2010, exatamente sob a mesma forma de cálculo. A diferença reside apenas na denominação do indicador: o que se denomina Índice de Cumprimento de Metas - IC corresponde à soma da parcela cumprida da meta (que nos anos anteriores denominava-se IC) com o adicional por qualidade (antes denominado IQ).

A metodologia utilizada no cálculo do IDESP e dos indicadores de pagamento do bônus encontra-se em Nota Técnica do Programa de Qualidade da Escola, disponível no site da Secretaria de Estado da Educação.

IDESP 2010 – DISTRIBUIÇÃO POR NÍVEIS DE DESEMPENHO

		Abaixo do Básico	Básico	Adequado	Avançado
5º ano EF	Língua Portuguesa				
	Matemática				
9º ano EF	Língua Portuguesa				
	Matemática				
3ª série EM	Língua Portuguesa	0,1543	0,4457	0,3657	0,0343
	Matemática	0,3143	0,5886	0,0914	0,0057
		Insuficiente	Suficiente		Avançado



SECRETARIA
DA EDUCAÇÃO



034253

LEONIDAS DO AMARAL VIEIRA

IDESP 2010 – INDICADORES DA ESCOLA

	Indicadores de Desempenho		Indicador de Desempenho	Indicador de Fluxo	IDESP 2010
	Língua Portuguesa	Matemática			
5º ano EF					
9º ano EF					
3ª série EM	4,2667	2,6283	3,45	0,8044	2,78

IDESP 2010 - REDE ESTADUAL

	5º ano EF	9º ano EF	3ª série EM
Escola			2,78
Coordenadoria	4,48	2,75	2,01
Diretoria	5,07	2,66	2,15
Município	6,06	3,21	2,58
Estado	3,96	2,52	1,81

EVOLUÇÃO E CUMPRIMENTO DAS METAS DE 2010, POR CICLO ESCOLAR

	IDESP 2009	IDESP 2010	METAS 2010	PARCELA CUMPRIDA DA META
5º ano EF				
9º ano EF				
3ª série EM	2,34	2,78	2,45	120,00

ÍNDICE DE CUMPRIMENTO DE METAS 2010 (PARCELA CUMPRIDA DA META 2010 + ADICIONAL POR QUALIDADE 2010), POR CICLO ESCOLAR

	PARCELA CUMPRIDA DA META	ADICIONAL POR QUALIDADE	ÍNDICE DE CUMPRIMENTO DE METAS (IC)
5º ano EF			
9º ano EF			
3ª série EM	120,00	30,41	120,0

* O índice de cumprimento de metas, a partir de 2010, agrega os componentes que antes eram tratados separadamente: a parcela cumprida da meta e o adicional por qualidade. O índice de Cumprimento de Metas se limita a 120%.